

План финансово-хозяйственной деятельности на 20 22 г.  
(на 20 22 г. и плановый период 20 23 и 20 24 годов<sup>1</sup>)

от " 20 22 г. 20 22 г.

Организация осуществляющая функции и полномочия учредителя **Управление образования администрации города Невинномысска**

Учреждение **Муниципальное бюджетное дошкольное образовательное учреждение "Центр развития ребенка - детский сад № 45 "Гармония" города Невинномысска**

по Сводному реестру	Дата	Коды
глава по БК		
по Сводному реестру		
ИНН	2631021581	
КПП	2631011001	
по ОКЕИ	383	

Раздел 1. Поступления и выплаты

Наименование показателя	Код строки	Код по бюджетной классификации Российской Федерации <sup>3</sup>	Аналитический код <sup>4</sup>	Сумма			за пределами планового периода
				на 20 22 г. текущий финансовый год	на 20 23 г. первый год планового периода	на 20 24 г. второй год планового периода	
Остаток средств на начало текущего финансового года <sup>5</sup>	0001	x	x	202 530,45			
Остаток средств на конец текущего финансового года <sup>5</sup>	0002	x	x	1 158 583,31			
<b>Доходы, всего:</b>	<b>1000</b>		<b>100</b>	<b>27 406 471,76</b>	<b>20 198 925,00</b>	<b>18 210 527,00</b>	
в том числе:							
доходы от собственности, всего	1100	120					
в том числе:							
доходы от оказания услуг, работ, компенсации затрат учреждений, всего	1110						
в том числе:	1200	130	130	26 262 976,01	19 454 308,00	17 465 910,00	
субсидии на финансовое обеспечение выполнения государственного (муниципального) задания за счет средств областного, федерального или государственного бюджета	1210	130	130	22 563 476,01	17 698 948,00	15 710 550,00	
прочие доходы	1230	130		2 405 360,00	1 755 360,00	1 755 360,00	
доходы от оказания услуг, работ	1240	130		1 294 140,00	0,00	0,00	

Остаток средств на начало текущего финансового года <sup>5</sup>									
Остаток средств на конец текущего финансового года <sup>5</sup>									
<b>Доходы, всего:</b>	0001	X	X	202 530,45					
в том числе:	0002	X	X	1 158 583,31					
доходы от собственности, всего	1000		100	27 406 471,76	20 198 925,00	18 210 527,00			
доходы от ипотечных ценней бумаг сумм принудительного изъятия, всего	1100	120							
в том числе:	1300	140							
безвозмездные денежные поступления, всего	1310	140							
в том числе:	1400	150		369 740,75	0,00	0,00			
субсидии на иные цели	1410	150		294 740,75	0,00	0,00			
субсидии на осуществление капитальных вложений	1420	150							
пожертвования	1430	150		75 000,00	0,00	0,00			
прочие доходы, всего	1500	180		771 217,00	744 617,00	744 617,00			
в том числе:	1510	180		771 217,00	744 617,00	744 617,00			
целевые субсидии									
доходы от операций с активами, всего	1900	440	440	2 538,00	0,00	0,00			
в том числе:									
доходы от реализации материальных запасов				2 538,00					
прочие поступления, всего <sup>6</sup>	1980	X	510						
из них:									
увеличение остатков денежных средств на счет возврата дебиторской задолженности									
прочий нет	1981	510	510						
<b>Расходы, всего</b>	2000	X	200	27 609 002,21	20 198 925,00	18 210 527,00			X
в том числе:									
на выплаты персоналу, всего	2100	X		17 002 873,99	13 322 855,00	12 133 350,00			X
в том числе:									
оплата труда	2110	111	211, 266	13 020 427,84	9 856 451,00	9 061 849,00			X
прочие выплаты персоналу, в том числе компенсационного характера	2120	112	214, 226, 266	56 316,96	0,00	0,00			X
иные выплаты, за исключением фонда оплаты труда учреждения, для выполнения отдельных полномочий	2130	113							X
выплаты по обязательному социальному страхованию на выплаты по оплате труда работников и иные выплаты работникам учреждений, всего	2140	119	213	3 926 129,19	3 466 404,00	3 071 501,00			X
в том числе:									
на выплаты по оплате труда	2141	119	213						X
на иные выплаты работникам	2142	119		3 926 129,19	3 466 404,00	3 071 501,00			X
денежная компенсация неиспользованного отпуска	2150	131							X
расходы на выплаты в связи с увольнением и сокращением штата работников, имеющих специальное значение	2160	133							X
выплаты по оплате обязательного страхования и оплаты труда работников, имеющих специальное значение	2170	134							X
страховые взносы на обязательное социальное страхование в части выплат персоналу	2180	139							X

Остаток средств на начало текущего финансового года <sup>5</sup>									
Остаток средств на конец текущего финансового года <sup>6</sup>									
<b>Доходы, всего:</b>									
В том числе:									
доходы от собственности, всего									
в том числе:									
на оплату труда стажеров									
социальные и иные выплаты населению, всего									
в том числе:									
социальные выплаты гражданам, кроме добровольных организационных социальных выплат:									
из них:									
пособия, компенсации и иные социальные выплаты гражданам, кроме индигных нормативных обязательств									
2211		323		263	758 448,00	733 448,00	733 448,00		X
выплаты естественной, осуществление иных расходов на социальную поддержку обучающихся за счет средств специального фонда									
2220		340							X
на финансирование физических лиц за достижения в области культуры, искусства, образования, науки и техники, а также на предоставление грантов с целью поддержки проектов в области науки, культуры и искусства									
2230		350							X
иные выплаты населению									
2240		360							X
2300		850		291	389 019,04	392 023,00	392 023,00		X
из них:									
напол на имущество организаций и земельный налог									
2310		851		291	388 330,00	390 228,00	390 228,00		X
иные налоги и сборы, в том числе в составе расходов) в бюджеты бюджетной системы Российской Федерации, а также государственная пошлина									
2330		852							X
2330		853		291, 292, 293	689,04	1 795,00	1 795,00		X
уплата штрафов (в том числе административных), пеней, иных платежей									
2400		X							X
безвозмездные перечисления организациям и физическим лицам, всего									
из них:									
гранты, предоставляемые бюджетным учреждениям									
2410		613							X
гранты, предоставляемые автономным учреждениям									
2420		623							X
гранты, предоставляемые иным некоммерческим организациям (за исключением бюджетных и автономных учреждений)									
2430		634							X
гранты, предоставляемые другим организациям и физическим лицам									
2440		810							X
взносы в международные организации									
2450		862							X
взносы в целях обеспечения реализации соглашений с правительством иностранных государств и международными организациями									
2460		863							X
иные:									
прочие выплаты (аренда, выплаты на закупку товаров, работ, услуг)									
2500		X							X
исполнение функций органов государственной власти и органов местного самоуправления									
2520		831							X
расходы на содержание аппарата, работ, услуг, всего <sup>7</sup>									
2600		X			9 458 661,18	5 750 599,00	4 951 706,00		X
из них:									
заработная плата, вознаграждения, выплаты на оплату труда, в том числе по оплате работ									
2610		241							X
на содержание аппарата, работ, услуг, в том числе по оплате работ									
2630		243							X
иные расходы									
2640		244		220, 340	7 969 316,88	4 248 945,00	4 020 884,00		X



Раздел 2. Сведения по выплатам на закупки товаров, работ, услуг<sup>10</sup>

№ п/п	Наименование показателя	Коды строк	Год начала закупки	Код по бюджетной классификации Российской Федерации	Сумма				за период планового периода
					на 20 22 г. (текущий финансовый год)	на 20 23 г. (первый год планового периода)	на 20 24 г. (второй год планового периода)		
1	2	3	4	4.1	5	6	7	8	
1	<b>Выплаты на закупку товаров, работ, услуг, всего</b>	<b>26000</b>	X	4.1	<b>9 458 661,18</b>	<b>5 750 599,00</b>	<b>4 951 706,00</b>		
1.1	в том числе: по контрактам (договорам), заключенным до начала текущего финансового года без применения норм Федерального закона от 5 апреля 2013 г. № 44-ФЗ "О контрактной системе в сфере закупок товаров, работ, услуг для обеспечения государственных и муниципальных нужд" (Собрание законодательства Российской Федерации, 2013, № 14, ст. 1652; 2018, № 32, ст. 5104) (далее - Федеральный закон № 44-ФЗ) и Федерального закона от 18 июля 2011 г. № 223-ФЗ "О закупках товаров, работ, услуг отдельными видами юридических лиц" (Собрание законодательства Российской Федерации, 2011, № 30, ст. 4571; 2018, № 32, ст. 5135) (далее - Федеральный закон № 223-ФЗ) <sup>12</sup>	26100	X						
1.2	по контрактам (договорам), планируемым к заключению в соответствующем финансовом году без применения норм Федерального закона № 44-ФЗ и Федерального закона № 223-ФЗ <sup>12</sup>	26200	X						
1.3	по контрактам (договорам), заключенным до начала текущего финансового года с учетом требований Федерального закона № 44-ФЗ и Федерального закона № 223-ФЗ <sup>12</sup>	26300	X						
1.3.1	в том числе: в соответствии с Федеральным законом № 44-ФЗ и/или	26310	X	X					
1.3.2	в соответствии с Федеральным законом № 223-ФЗ	26310.1							
1.4	по контрактам (договорам), планируемым к заключению в соответствующем финансовом году с учетом требований Федерального закона № 44-ФЗ и Федерального закона № 223-ФЗ <sup>12</sup>	26400	X		9 458 661,18	5 750 599,00	4 951 706,00		
1.4.1	в том числе: за счет средств, предоставляемых на финансовое обеспечение выполнения государственного (муниципального) задания	26410	X		5 771 119,41	3 995 239,00	3 196 346,00		
1.4.1.1	в том числе: в соответствии с Федеральным законом № 44-ФЗ	26411	X		5 771 119,41	3 995 239,00	3 196 346,00		
1.4.1.2	в соответствии с Федеральным законом № 223-ФЗ <sup>12</sup>	26412	X						
1.4.2	за счет средств, предоставляемых в соответствии с абзацем вторым пункта 1 статьи 78.1 Бюджетного кодекса Российской Федерации	26420	X		3 392 801,02	1 755 360,00	1 755 360,00		
1.4.2.1	в том числе: в соответствии с Федеральным законом № 44-ФЗ и/или	26421	X		3 392 801,02	1 755 360,00	1 755 360,00		
1.4.2.2	в соответствии с Федеральным законом № 223-ФЗ <sup>12</sup>	26422	X						
1.4.3	за счет средств, предоставляемых на осуществление капитальных вложений	26430	X						

№ п/п	Наименование показателя	Коды строк	Год начала закупки	Код по бюджетной классификации Российской Федерации <sup>(1)</sup>	Сумма			
					на 20 22 г. (текущий финансовый год)	на 20 23 г. (первый год планового периода)	на 20 24 г. (второй год планового периода)	за период планового периода
1	2	3	4	4.1	5	6	7	8
1.4.4	за счет средств обязательного медицинского страхования в том числе:	26430.1	X					
1.4.4.1	в соответствии с федеральным законом № 44-ФЗ	26440	X					
1.4.4.2	в соответствии с федеральным законом № 223-ФЗ <sup>(1)</sup>	26442	X					
1.4.5	за счет прочих поступлений финансово-ообеспечения в том числе:	26450	X		294 740,75	0,00	0,00	
1.4.5.1	в соответствии с федеральным законом № 44-ФЗ из них <sup>(1)</sup> :	26451	X		294 740,75	0,00	0,00	
1.4.5.2	в соответствии с федеральным законом № 223-ФЗ	26451.1	X					
2	Итого по контрактам, планируемым к заключению в соответствии с финансовым законом № 44-ФЗ, по соответствующему году закупки <sup>(1)</sup>	26500	X		9 458 661,18	5 750 599,00	4 951 706,00	
	в том числе по году начала закупки:							
	2022				9 458 661,18			
	2023					5 750 599,00		
	2024						4 951 706,00	
3	Итого по договорам, планируемым к заключению в соответствии с финансовым законом № 223-ФЗ, по соответствующему году закупки	26600	X					











**Обновлении (расчета) плановых показателей безвозмездных денежных поступлений  
на 2022 год и на плановый период 2023 и 2024 годов**

Учреждение  
Вид документа

Муниципальное бюджетное дошкольное общеобразовательное учреждение "Центр развития ребенка - детский сад № 45 "Гармония" города Невинномыска

Единица измерения:

руб

2

**1. Расчет объема безвозмездных денежных поступлений**

Наименование показателя	Код строки	Сумма		
		на 2022 год (на текущий финансовый год)	на 2023 год (на первый год планового периода)	на 2024 год (на второй год планового периода)
1	2	3	4	5
Задолженность контрагентов по доходам (нейтральная задолженность по доходам) на начало года	0100			
Кредиторская задолженность по доходам от безвозмездных денежных поступлений на начало года	0200			
Доходы от безвозмездных денежных поступлений	0300	369 740,75	0,00	0,00
Задолженность контрагентов по доходам (дебитовская задолженность по доходам) на конец года	0800			
Кредиторская задолженность по доходам от безвозмездных денежных поступлений на конец года	0900			
Планируемые поступления доходов от оказания услуг (комплексный взятый учреждением) (с 0100 + с 0100 - с 0200 - с 0400 + с 0500)	1000			
<b>Итого</b>	<b>9000</b>	<b>369 740,75</b>	<b>0,00</b>	<b>0,00</b>

**1.1. Расчет доходов от безвозмездных денежных поступлений**

Наименование показателя	Код строки	Объем доходов		
		на 2022 год (на первый год планового периода)	на 2023 год (на первый год планового периода)	на 2024 год (на первый год планового периода)
1	2	3	4	5
Трансферты, предоставляемые нацисполнительными органами и правительственными учреждениями (включая межмуниципальными финансовыми организациями)	0100			
Субсидии на иные цели	0200	294 740,75		
Гранты в форме субсидий из бюджетов субъектов Российской Федерации и местных бюджетов	0300			
Гранты, за исключением грантов в виде субсидий	0400	75 000,00		
Прочие поступления	0400			
Итого безвозмездных поступлений	0500	369 740,75		
<b>Итого</b>	<b>9000</b>	<b>369 740,75</b>		

**1.1.1. Расчет покрываемости**

Наименование показателя	Код строки	Сумма		
		на 2022 год (на первый год планового периода)	на 2023 год (на первый год планового периода)	на 2024 год (на первый год планового периода)
1	2	3	4	5
0101				0,00
0102		75 000,00	0,00	0,00
<b>Итого</b>	<b>9000</b>	<b>75 000,00</b>	<b>0,00</b>	<b>0,00</b>

1.1.2. Расчет плановых поступлений в виде субсидий на иные цели

Наименование показателя	Код строки	Сумма		
		на 2022 год (на первый год планового периода)	на 2023 год (на первый год планового периода)	на 2024 год (на первый год планового периода)
Поступления субсидий на иные цели, всего	0100	294 740,75	0,00	0,00
в том числе:				
Расходы на мероприятия, проводимые в рамках МП "Развитие образования в городе Невинномысское" в части расходов по обеспечению деятельности муниципальных образований: учреждений (606, 10.051.3) (устройство дворов)	0101	188 757,95	0,00	0,00
Расходы на мероприятия, проводимых в рамках МП "Развитие образования в городе Невинномысское" в части расходов на проведение ремонтно-мелиоративных общегородских организаций (606, 10.0203) (ремонт детских кроват)	0102	105 982,80	0,00	0,00
	0103	0,00	0,00	0,00
	0100	294 740,75	0,00	0,00

Руководитель  
(подпись)

Заведующий МБ/ЮУ №45 города Невинномысского  
(подпись)

*В.А. Весепова*  
(подпись)

И.В. Аглиценко  
(расшифровка подписи)

Неподпись

Ведущий экономист

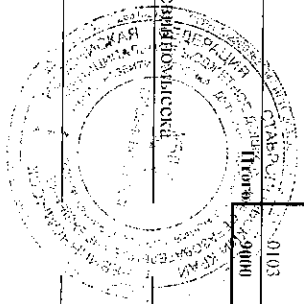
В.А. Весепова

3-15-51

(подпись)

(фамилия, инициалы)

тел.



**Обновления (расчета) плановых показателей по поступлению от операций с акциями  
на 2022 год и на плановый период 2023 и 2024 годов**

Муниципальное бюджетное образовательное учреждение "Центр развития ребенка - детский сад № 45 "Гармония" города Невинномыска

(подпись, должность, место, дата, печать, расшифровка подписи)

Учреждение  
Вид документа

Единица измерения:

руб

**1. Расчет объема поступлений от операций с акциями**

Наименование показателя	Код строки	Сумма				
		на 2022 год (на текущий)	на 2023 год (на первый год)	на 2024 год (на второй год)	на 2024 год (на второй год)	на 2024 год (на второй год)
		3	4	5	5	5
Задолженность по доходам (кредиторская задолженность по доходам) на начало года	0100					
Кредиторская задолженность по доходам от операций с акциями на начало года	0200					
Доходы от реализации нефинансовых активов	0300	<b>2538,00</b>				
Задолженность по доходам (кредиторская задолженность по доходам) на конец года	0400					
Кредиторская задолженность по доходам от операций с акциями на конец года	0500					
Планируемые поступления от реализации нефинансовых активов	0600					
<b>Итого</b>	<b>9000</b>	<b>2538,00</b>				

\* Формировать по статье 400 "Убытки нефинансовых активов" амортизированной группы плановый доходный показатель

**1.2. Расчет доходов от реализации нефинансовых активов**


Наименование показателя	Код строки	Сумма				
		на 2022 год	на 2023 год	на 2023 год	на 2024 год	на 2024 год
		3	4	4	5	5
Доходы от реализации основных средств	0100					
Доходы от реализации нематериальных активов	0200					
Доходы от реализации материальных запасов	0300	<b>2538,00</b>				
<b>Итого</b>	<b>9000</b>	<b>2538,00</b>				

**1.2.3. Расчет доходов от реализации материальных запасов**

Наименование показателя	Код строки	Единица измерения	на 2022 год					на 2023 год					на 2024 год				
			(на текущий финансовый год)					(на первый год планового периода)					(на второй год планового периода)				
			цена,	код-во	сумма	цена,	код-во	сумма	цена,	код-во	сумма	цена,	код-во	сумма			
1	2	3	4	5	6	7	8	9	10	11	12	13	14	15			
Поступления от реализации прочего неиспользуемого имущества, всего	0800	X	X	X	X	X	X	X	X	X	X	X	X	X			
в том числе:	0801	X	X	X	X	X	X	X	X	X	X	X	X	X			
<b>Итого</b>	<b>0800</b>	<b>X</b>	<b>X</b>	<b>X</b>	<b>X</b>	<b>X</b>	<b>X</b>	<b>X</b>	<b>X</b>	<b>X</b>	<b>X</b>	<b>X</b>	<b>X</b>	<b>X</b>			

от МБДОУ № 45 города Невинномыска

(подпись)



И.В. Димченко

(расшифровка подписи)

Исполнитель: МБУ "ЦРО" города Невинномыска  
(подпись, должность)

В.А. Веселова  
(фамилия, инициалы)

3-15-51  
(телефон)

**Обоснования (расчеты) плановых показателей по поступлениям от оказания услуг, работ, компенсации затрат на 2022 год и на плановый период 2023 и 2024 годов учреждения**

Полное наименование учреждения

Муниципальное бюджетное дошкольное образовательное учреждение "Центр развития ребенка - детский сад № 45

Вид документа

"Гармония" города Невинномыска

01 (основной документ - код 01; изменения к документу - код 02)

Единица измерения:

руб

1. Расчет объема поступлений от прочих доходов капитального характера

Наименование показателя	Код строки	Сумма, руб			
		на 2022 год (на текущий финансовый год)	на 2023 год (на первый год планового периода)	на 2024 год (на второй год планового периода)	
Иные доходы	1	2	3	4	5
	0500	771 217,00	771 217,00	771 217,00	771 217,00
<b>Всего</b>	9000	<b>771 217,00</b>	<b>771 217,00</b>	<b>771 217,00</b>	<b>771 217,00</b>

6. Лета. Изменяющие расчеты поступлений от иных доходов

Наименование актива	Код строки	Сумма поступлений, руб		
		на 2022 год (на текущий финансовый год)	на 2023 год (на первый год планового периода)	на 2024 год (на второй год планового периода)
Красная субвенция СК по выплате компенсации части родительской платы за содержание ребенка в образовательных учреждениях	0101	771 217,00	771 217,00	771 217,00
<b>Итого</b>	9000	<b>771 217,00</b>	<b>771 217,00</b>	<b>771 217,00</b>

6.1 Справочно: сведения о соглашениях, договорах

Документ	номер	наименование
1	2	3
Федеральный закон от 27 ноября 2010 г.	210-ФЗ	Об организации предоставления государственных и муниципальных услуг
Постановление Правительства Ставропольского края от 25 июля 2011г.	295-п	Об утверждении Порядка разработки и утверждения органами исполнительной власти Ставропольского края административных регламентов предоставления государственных услуг
Приказ Министерства образования и молодежной политики Ставропольского края от 13 января 2015г.	8-пр	Об утверждении типового административного регламента предоставления органами местного самоуправления муниципальных районов и городских округов Ставропольского края государственной услуги "Выплата компенсации части платы, взимаемой с родителей (законных представителей) за присмотр и уход за детьми, осваивающими образовательные программы дошкольного образования в образовательных организациях"
Постановление администрации города Невинномысска от 20 января 2015г.	1072	Об утверждении административного регламента предоставления управлением образования администрации города Невинномысска государственной услуги "Выплата компенсации части платы, взимаемой с родителей (законных представителей) за присмотр и уход за детьми, осваивающими образовательные программы дошкольного образования в МДОУ города Невинномысска"

Руководитель  
уполномоченное лицо

Заведующий МДОУ № 45 города Невинномысска

(должность)

(подпись)

(расшифровка подписи)

Исполнитель

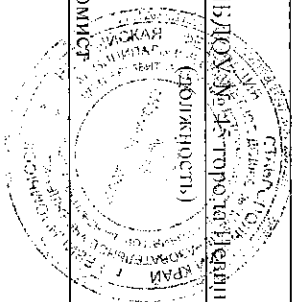
Ведущий экономист

(должность)

В.А.Веселова

3-15-51

тел.



*В.А. Веселова*

Н.В.Алипейко

**Расчеты (обоснования) к плану финансово-хозяйственной деятельности государственного (муниципального) учреждения**

**1. Расчеты (обоснования) выплат персоналу (строка 210)**

Код видов расходов

111

субсидия на финансовое обеспечение выполнения муниципального задания за счет средств бюджета города

**1.1. Расчеты (обоснования) расходов на оплату труда**

№ п/п	Должность, группа должностей	Установленная численность, единиц	Среднемесячный размер оплаты труда на одного работника, руб.							Ежемесячная надбавка к должностному окладу, %	Районный коэффициент, %	Фонд оплаты труда в год, руб.
			всего	по должностному окладу	в том числе:			8	9			
6	7	7										
1	2	3	4	5	6	7	8	9	10			
1	Административно-управленческий персонал	1	50 948,45	19 563,00		31 385,45			611 381,40			
2	основной персонал	25,77	26 808,66	8 081,42		18 727,23			8 290 308,69			
<b>Итого:</b>			<b>26,77</b>	<b>77 757,11</b>	<b>X</b>	<b>X</b>	<b>X</b>	<b>X</b>	<b>8 901 690,09</b>			



**Расчеты (обоснования) к плану финансово-хозяйственной деятельности государственного (муниципального) учреждения**

**1. Расчеты (обоснования) выплат персоналу (строка 210)**

Код видов расходов

111

субсидия на финансовое обеспечение выполнения муниципального задания за счет средств бюджета города

Источник финансового обеспечения

**1.1. Расчеты (обоснования) расходов на оплату труда**

№ п/п	Должность, группа должностей	Установленная численность, единиц	Среднемесячный размер оплаты труда на одного работника, руб. всего	в том числе:			Ежемесячная надбавка к должностному окладу, %	Районный коэффициент, %	Фонд оплаты труда в год, руб.
				по должностному окладу	по выплатам компенсационного характера	по выплатам стимулирующего характера			
1	2	3	4	5	6	7	8	9	10
1	вспомогательный персонал	14.2	14 049,37	7 185,62	5 956,18	907,57			2 320 466,57
2	обслуживающий персонал	8.25	15 279,00	5 277,94	7 802,33	2 198,73			1 512 621,06
<b>Итого:</b>			<b>22,45</b>	<b>29 328,37</b>	<b>x</b>	<b>x</b>	<b>x</b>	<b>x</b>	<b>3 833 087,63</b>

**Расчеты (обоснования) к плану финансово-хозяйственной деятельности государственного (муниципального) учреждения**

**1. Расчеты (обоснования) выплат персоналу (строка 210)**

Код видов расходов

111

субсидия на финансовое обеспечение выполнения муниципального задания за счет средств бюджета города

Источник финансового обеспечения

**1.1. Расчеты (обоснования) расходов на оплату труда**

№ п/п	Должность, группа должностей	Установленная численность, единиц	Среднемесячный размер оплаты труда на одного работника, руб.	в том числе:			Ежемесячная надбавка к должностному окладу, %	Районный коэффициент, %	Фонд оплаты труда в год, руб.
				4	5	6			
1	2	3	4	5	6	7	8	9	10
1	Административно-хозяйственный персонал	2	3 232,08			3 232,08			58 177,35
2	основной персонал	11	2 866,55			2 866,55			283 789,73
Итого:			13	6 098,63	X	X	X	X	341 967,08

**1.4. Расчеты (обоснования) страховых взносов на обязательное страхование в Пенсионный фонд Российской Федерации, в Фонд социального страхования Российской Федерации, в Федеральный фонд обязательного медицинского страхования**

КФО	задания
КВР	119

№ п/п	Наименование государственного внебюджетного фонда	Размер процентной ставки	Размер базы для начисления страховых взносов, руб.	Сумма взноса, руб.
1	2		3	4
1	<b>Страховые взносы в Пенсионный фонд Российской Федерации, всего</b>	x	x	1 958 371,82
1.1	в том числе: по ставке 22,0%	22,0%	8 901 690,09	1 958 371,82
1.2	по ставке 10,0%	10,0%		0,00
1.3	с применением пониженных тарифов взносов в Пенсионный фонд Российской Федерации для			0,00
2	<b>Страховые взносы в Фонд социального страхования Российской Федерации, всего</b>	x	x	275 952,39
2.1	в том числе: обязательное социальное страхование на случай временной нетрудоспособности и в связи с материнством по ставке	2,9%	8 901 690,09	258 149,01
2.2	с применением ставки взносов в Фонд социального страхования Российской Федерации по ставке 0,0%	0,0%		0,00
2.3	обязательное социальное страхование от несчастных случаев на производстве и профессиональных	0,2%	8 901 690,09	17 803,38
2.4	обязательное социальное страхование от несчастных случаев на производстве и профессиональных			0,00
2.5	обязательное социальное страхование от несчастных случаев на производстве и профессиональных			0,00
3	<b>Страховые взносы в Федеральный фонд обязательного медицинского страхования, всего (по ставке 5,1%)</b>	5,1%	8 901 690,09	438 379,40
	<b>Итого:</b>	x	x	2 672 703,62

\* Указываются страховые тарифы, дифференцированные по классам профессионального риска, установленные Федеральным законом от 22 декабря 2005 г. № 179-ФЗ "О страховых тарифах на обязательное социальное страхование от несчастных случаев на производстве и профессиональных заболеваний на 2006 год" (Собрание законодательства Российской Федерации. 2005. № 52, ст. 5592; 2015. № 51, ст. 7233).

**1.4. Расчеты (обоснования) страховых взносов на обязательное страхование в Пенсионный фонд Российской Федерации, в Фонд социального страхования Российской Федерации, в Федеральный фонд обязательного медицинского страхования**

КФО

задания

КВР

119

№ п/п	Наименование государственного внебюджетного фонда	Размер процентной ставки	Размер базы для начисления страховых взносов, руб.	Сумма взноса, руб.
1	2		3	4
1	<b>Страховые взносы в Пенсионный фонд Российской Федерации, всего</b>	x	x	<b>843 279,28</b>
1.1	в том числе: по ставке 22,0%	22,0%	3 833 087,63	<b>843 279,28</b>
1.2	по ставке 10,0%	10,0%		<b>0,00</b>
1.3	с применением пониженных тарифов взносов в Пенсионный фонд Российской Федерации для отдельных			<b>0,00</b>
2	<b>Страховые взносы в Фонд социального страхования Российской Федерации, всего</b>	x	x	<b>118 825,72</b>
2.1	в том числе: обязательное социальное страхование на случай временной нетрудоспособности и в связи с материнством по ставке 2,9%	2,9%	3 833 087,63	<b>111 159,54</b>
2.2	с применением ставки взносов в Фонд социального страхования Российской Федерации по ставке 0,0%	0,0%		<b>0,00</b>
2.3	обязательное социальное страхование от несчастных случаев на производстве и профессиональных заболеваний	0,2%	3 833 087,63	<b>7 666,18</b>
2.4	обязательное социальное страхование от несчастных случаев на производстве и профессиональных заболеваний			<b>0,00</b>
2.5	обязательное социальное страхование от несчастных случаев на производстве и профессиональных заболеваний			<b>0,00</b>
3	<b>Страховые взносы в Федеральный фонд обязательного медицинского страхования, всего (по ставке 5,1%)</b>	<b>5,1%</b>	<b>3 833 087,63</b>	<b>188 046,37</b>
	<b>Итого:</b>	x	x	<b>1 150 151,36</b>

\* Указываются страховые тарифы, дифференцированные по классам профессионального риска, установленные Федеральным законом от 22 декабря 2005 г. № 179-ФЗ "О страховых тарифах на обязательное социальное страхование от несчастных случаев на производстве и профессиональных заболеваний на 2006 год" (Собрание законодательства Российской Федерации, 2005, № 52, ст. 5592; 2015, № 51, ст. 7233).

**1.4. Расчеты (обоснования) страховых взносов на обязательное страхование в Пенсионный фонд Российской Федерации, в Фонд социального страхования Российской Федерации, в Федеральный фонд обязательного медицинского страхования**

КФО

задания

КВР

119

№ п/п	Наименование государственного внебюджетного фонда	Размер процентной ставки	Размер базы для начисления страховых взносов	Сумма взноса, руб.
1	2		3	4
<b>1</b>	<b>Страховые взносы в Пенсионный фонд Российской Федерации, всего</b>	<b>x</b>	<b>x</b>	<b>75 232,76</b>
1.1	в том числе: по ставке 22,0%	22,0%	341 967,08	75 232,76
1.2	по ставке 10,0%	10,0%		0,00
1.3	с применением пониженных тарифов взносов в Пенсионный фонд Российской Федерации для отдельных категорий			0,00
<b>2</b>	<b>Страховые взносы в Фонд социального страхования Российской Федерации, всего</b>	<b>x</b>	<b>x</b>	<b>9 917,05</b>
2.1	в том числе: обязательное социальное страхование на случай временной нетрудоспособности и в связи с материнством по ставке 2,9%	2,9%	341 967,08	9 917,05
2.2	с применением ставки взносов в Фонд социального страхования Российской Федерации по ставке 0,0%	0,0%		0,00
2.3	обязательное социальное страхование от несчастных случаев на производстве и профессиональных заболеваний по ставке 0,2%	0,2%		0,00
2.4	обязательное социальное страхование от несчастных случаев на производстве и профессиональных заболеваний по ставке 0,_%*			0,00
2.5	обязательное социальное страхование от несчастных случаев на производстве и профессиональных заболеваний по ставке 0,_%*			0,00
<b>3</b>	<b>Страховые взносы в Федеральный фонд обязательного медицинского страхования, всего (по ставке 5,1%)</b>	<b>5,1%</b>	<b>341 967,08</b>	<b>18 124,41</b>
	<b>Итого:</b>	<b>x</b>	<b>x</b>	<b>103 274,21</b>

\* Указываются страховые тарифы, дифференцированные по классам профессионального риска, установленные Федеральным законом от 22 декабря 2005 г. № 179-ФЗ "О страховых тарифах на обязательное социальное страхование от несчастных случаев на производстве и профессиональных заболеваний на 2006 год" (Собрание законодательства Российской Федерации, 2005, № 52, ст. 5592; 2015, № 51, ст. 7233).

2. Расчеты (обоснования) расходов на социальные и иные выплаты населению

Код видов расходов

321

Источник финансового обеспечения

Краевая субвенция СК по выплате компенсации части  
родительской платы за содержание ребенка в  
образовательных учреждениях

№ п/п	Наименование показателя	Размер одной выплаты, руб.	Количество выплат в год	Общая сумма выплат, руб. (гр. 3 x гр. 4)
1	2	3	4	5
1	Выплата компенсации части родительской платы	63 204,00	12	758 448,00
	Итого:	х	х	758 448,00

### 3. Расчет (обоснование) расходов на уплату налогов, сборов и иных платежей

Код видов расходов

851,853

Источник финансового обеспечения

4 - субсидия на финансовое обеспечение выполнения  
муниципального задания

№ п/п	Наименование расходов	Налоговая база, руб.	Ставка налога, %	Сумма исчисленного налога, подлежащего уплате, руб. (гр. 3 х гр. 4 / 100)
1	2	3	4	5
1	Налог на имущество			9 606,00
2	Налог на землю			378 724,00
3	Налог на загрязнение окружающей среды			0,00
	<b>Итого:</b>	<b>х</b>	<b>х</b>	<b>388 330,00</b>

### 3. Расчет (обоснование) расходов на уплату налогов, сборов и иных платежей

Код видов расходов

853

Источник финансового обеспечения

2 - Приносящая доход деятельность (собственные доходы учреждения)

№ п/п	Наименование расходов	Налоговая база, руб.	Ставка налога, %	Сумма исчисленного налога, подлежащего уплате, руб. (гр. 3 х гр. 4 / 100)
1	2	3	4	5
1	Пени и штрафы			689,04
2	Штрафы за нарушение законодательства о налогах и сборах, законодательства о страховых взносах			
	<b>Итого:</b>	<b>х</b>	<b>х</b>	<b>689,04</b>

\* Указывайте адрес, кадастровый номер земельных участков

**5. Расчет (обоснование) прочих расходов  
(кроме расходов на закупку товаров, работ, услуг)**

Код видов расходов

244

Источник финансового обеспечения

Субвенция СК по выплате компенсации части  
родительской платы за содержание ребенка в  
образовательных учреждениях

№ п/п	Наименование показателя	Размер одной выплаты, руб.	Количество выплат в год	Общая сум выплат, ру (гр. 3 х гр.
1	2	3	4	5
1	Оплата за услуги банка	1 064,08	12	12 769,00
	Итого:	х	х	12 769,00



6. Расчет (обоснование) расходов на закупку товаров, работ, услуг

Код видов расходов

244

Источник финансового обеспечения

субсидия на финансовое обеспечение выполнения  
муниципального задания за счет средств бюджета города

6.1. Расчет (обоснование) расходов на оплату услуг связи

№ п/п	Наименование расходов	Количество номеров	Количество платежей в год	Стоимость за единицу, руб.	Сумма, руб. (гр. 3 x гр. 4 x гр. 5)
1	2	3	4	5	6
1	Абонентская плата и повременная оплата местных и междугородних телефонных соединений	1	12	1 514,73	18 176,80
2	Телематические услуги связи (Интернет)	1	12	1 000,00	12 000,00
3					0,00
	<b>Итого:</b>	<b>x</b>	<b>x</b>	<b>x</b>	<b>30 176,80</b>

6.3. Расчет (обоснование) расходов на оплату коммунальных услуг

КФО

4 - субсидия на финансовое обеспечение выполнения

КВР

244

№ п/п	Наименование показателя	Размер потребления	Тариф (с учетом)	индексация, %	Сумма, руб. (гр. 3 x гр. 4 x гр. 5)
1	2	4	5	6	6
1	Электроснабжение, всего	60 306	8,21	0%	435 564,68
2	Теплоснабжение, всего	333,66	1649,5	0%	1 053 779,62
3	Холодное водоснабжение, всего	2 378	55,74	0%	143 708,05
4	Горячее водоснабжение, всего			0%	0,00
5	Услуги по обращению с ТКО	77	683,56	0%	80 131,50
	<b>Итого:</b>	<b>x</b>	<b>x</b>	<b>x</b>	<b>1 713 183,85</b>

6.5. Расчет (обоснование) расходов на оплату работ, услуг по содержанию имущества

КФО

4 - субсидия на финансовое обеспечение выполнения

КВР

244

№ п/п	Наименование расходов	Объект*	Количество работ	Стоимость работ (услуг)
1	2	3	4	5
1	Промывка и опрессовка систем отопления	МБДОУ № 45	1	5 000,00
2	ТО системы пожарного мониторинга	МБДОУ № 45	12	18 000,00

3	ТО пожарной сигнализации	МБДОУ № 45	12	10 800,00
	<b>Итого:</b>	<b>х</b>	<b>х</b>	<b>33 800,00</b>

**6.6. Расчет (обоснование) расходов на оплату прочих работ, услуг**

**КФО**

**4 - субсидия на финансовое обеспечение выполнения**

**КВР**

**244**

№ п/п	Наименование расходов	Количество договоров	Стоимость услуги, руб.
1	2	3	4
1	Медосмотры	1	65 146,00
3	Выезд по сигналу тревожной кнопки	1	11 618,88
4	Охрана учебных заведений	1	996 000,00
5	Обучение персонала	1	8 000,00
5	Расчет платы за негативное воздействие на окружающую среду	1	3 000,00
	<b>Итого:</b>	<b>х</b>	<b>1 083 764,88</b>

**6.6. Расчет (обоснование) расходов на оплату прочих работ, услуг**

**КФО**

**4 - субсидия на финансовое обеспечение выполнения**

**КВР**

**112**

№ п/п	Наименование расходов	Количество договоров	Стоимость услуги, руб.
1	2	3	4
1	Первичные медосмотры	1	0,00
	<b>Итого:</b>	<b>х</b>	<b>0,00</b>

**6.7. Расчет (обоснование) расходов на приобретение основных средств, материальных запасов**

**КФО**

**4 - субсидия на финансовое обеспечение выполнения**

№ п/п	Наименование расходов	Количество	Средняя стоимость, руб.	Сумма, руб. (стр. 2 x стр. 3)
1	2	2	3	4
1	Продукты питания			1 980 892,68
2	Хозяйственные товары			13 455,43
	<b>Итого:</b>	<b>0</b>	<b>х</b>	<b>1 994 348,11</b>

**6.7. Расчет (обоснование) расходов на приобретение основных средств, материальных запасов****КФО****4 - субсидия на финансовое обеспечение выполнения  
муниципального задания**

№ п/п	Наименование расходов	Количество	Средняя стоимость, руб.	Сумма, руб. (гр. 2 x гр. 3)
	1	2	3	4
1	Игрушки	10	54340,08	543 400,77
2	Продукты питания (И40)	45	7890,02	355 051,00
	<b>Итого:</b>	<b>55</b>	<b>х</b>	<b>898 451,77</b>

**6.5. Расчет (обоснование) расходов на оплату работ, услуг по содержанию имущества**

**КФО**

**2 - Приносящая доход деятельность(собственные доходы учреждения)**

**КВР**

**244**

№ п/п	Наименование расходов	Объект*	Количество работ	Стоимость работ (услуг)
1	2	3	4	5
1	Дезинфекция	МБДОУ № 1	4	
2	ТО систем отопления	МБДОУ № 1	5	
3	ТО ПС	МБДОУ № 1	1	
	<b>Итого:</b>	<b>х</b>	<b>х</b>	<b>0,00</b>

**6.6. Расчет (обоснование) расходов на оплату прочих работ, услуг**

**КФО**

**2 - Приносящая доход деятельность(собственные доходы учреждения)**

**КВР**

**244**

№ п/п	Наименование расходов	Количество договоров	Стоимость услуги, руб.
1	2	3	4
1	Выезд дезинфектора	4	
3	Специальная оценка условий труда	1	
	<b>Итого:</b>	<b>х</b>	<b>0,00</b>

**6.7. Расчет (обоснование) расходов на приобретение основных средств, материальных запасов**

**КФО**

**2 - Приносящая доход деятельность(собственные доходы учреждения)**

№ п/п	Наименование расходов	Количество	Средняя стоимость, руб.	Сумма, руб. (гр. 2 x гр. 3)
1	2	2	3	4
1	Продукты питания			2 155 103,72
2	Моющие средства			117 027,00
3	Посуда			12 810,72
4	Насос циркуляционный			148 230,00
	<b>Итого:</b>	<b>0</b>	<b>х</b>	<b>2 433 170,72</b>

6. Расчет (обоснование) расходов на закупку товаров, работ, услуг

Код видов расходов

244

Источник финансового обеспечения

2 - Приносящая доход деятельность (собственные доходы учреждения)

6.1. Расчет (обоснование) расходов на оплату услуг связи

№ п/п	Наименование расходов	Количество номеров	Количество платежей в год	Стоимость за единицу, руб.	Сумма, руб. (гр. 3 x гр. 4 x гр. 5)
1	2	3	4	5	6
1	Телематические услуги связи (Интернет)	1	12	2 000,00	24 000,00
3					0,00
	<b>Итого:</b>	<b>x</b>	<b>x</b>	<b>x</b>	<b>24 000,00</b>

6.3. Расчет (обоснование) расходов на оплату коммунальных услуг

КФО

2 - Приносящая доход деятельность (собственные доходы учреждения)

КВР

244

№ п/п	Наименование показателя	Размер потребления ресурсов	Тариф (с учетом НДС), руб.	Индексация, %	Сумма, руб. (гр. 4 x гр. 5 x гр. 6)
1	2	4	5	6	6
1	Водоснабжение, всего	1 337	8,21	0%	10 974,72
	<b>Итого:</b>	<b>x</b>	<b>x</b>	<b>x</b>	<b>10 974,72</b>

6.5. Расчет (обоснование) расходов на оплату работ, услуг по содержанию имущества

КФО

2 - Приносящая доход деятельность (собственные доходы учреждения)

КВР

244

№ п/п	Наименование расходов	Объект*	Количество работ	Стоимость работ (руб.)
1	2	3	4	5
1	Дератизация	МБ/ДОУ № 1	4	14 910,00
2	Акарицидная обработка	МБ/ДОУ № 1	4	6 460,00
3	ТО системы вентиляции	МБ/ДОУ № 1	4	1 800,00
2	Заправка картриджей	МБ/ДОУ № 1	3	20 000,00
3	ТО весов	МБ/ДОУ № 1	1	9 790,00
2	Производственный контроль	МБ/ДОУ № 1	9	25 171,28
3	ТО огнетушителей	МБ/ДОУ № 1	1	4 578,00
4	Испытание и измерение электрооборудования	МБ/ДОУ № 1	1	7 800,00
5	Пожарная безопасность	МБ/ДОУ № 1	1	6 215,00
	<b>Итого:</b>	<b>x</b>	<b>x</b>	<b>96 724,28</b>

6.6. Расчет (обоснование) расходов на оплату прочих работ, услуг

КФО

2 - Приносящая доход деятельность (собственные доходы учреждения)

№ п/п	Наименование расходов	Количество договоров	Стоимость услуг, руб.
1	2	3	4
1	Заработная плата и начисления на оплату труда за счет платных услуг	1	258 485,00
2	Подписка	1	87 198,00
2	Первичные медосмотры	1	4 625,00
3	Расчет платы за негативное воздействие на окружающую среду	1	7 000,00
4	Обучение персонала	1	16 000,00
4	Диагностика имущества	1	1 000,00
5	Специальная оценка условий труда	1	6 668,96
6	Программа производственного контроля	1	732,00
	<b>Итого:</b>	<b>x</b>	<b>381 708,96</b>

**6.7. Расчет (обоснование) расходов на приобретение основных средств, материальных запасов КФО**

**2 - Приносящая доход деятельность (собственные доходы)**

№ п/п	Наименование расходов	Количество	Средняя стоимость, руб.	Сумма, руб. (ср. 2 x ср. 3)
1	2	3	4	5
1	Приобретение основных средств	1	56261,4	56 261,40
2	Приобретение стройматериалов	40	2013,78	80 551,00
3	Приобретение хоз. товаров	40	5144,74	205 789,49
	<b>Итого:</b>	<b>81</b>	<b>x</b>	<b>342 601,89</b>

6.5. Расчет (обоснование) расходов на оплату работ, услуг по содержанию имущества

КФО

2 -Прочие безвозмездные поступления

КВР

244

№ п/п	Наименование расходов	Объект*	Количество работ (услуг)	Стоимость работ (услуг), руб.
1	2	3	4	5
1	Приобретение хозяйственных товаров	МБДОУ № 1	1	30 707,45
2	Приобретение основных средств	МБДОУ № 1	1	75 000.00
	Итого:	х	х	105 707,45

6.5. Расчет (обоснование) расходов на оплату работ, услуг по содержанию имущества

КФО

2 -Прочие безвозмездные поступления

КВР

244

№ п/п	Наименование расходов	Объект*	Количество работ (услуг)	Стоимость работ (услуг), руб.
1	2	3	4	5
1	Приобретение хозяйственных товаров	МБДОУ № 1	1	2 538,00
	<b>Итого:</b>	х	х	2 538,00



6.5. Расчет (обоснование) расходов на оплату работ, услуг по содержанию имущества

КФО

5 - Выплаты по субсидиям на иные цели

КВР

244

№ п/п	Наименование расходов	Объект*	Количество работ (услуг)	Стоимость работ (услуг), руб.
1	2	3	4	5
1	Реализация мероприятий, проводимых в рамках МП "Развитие образования в городе Невинномысское" в части расходов по обеспечению деятельности муниципальных образовательных учреждений (606.10.0513) (Устройство пандусов)	МБДОУ № 45	1	188 757,95
2	Реализация мероприятий, проводимых в рамках МП "Развитие образования в городе Невинномысское" в части расходов на проведение ремонтов в муниципальных образовательных организациях (606.10.0203) (Ремонт мягкой мебели)	МБДОУ № 45	1	105 982,80
	<b>Итого:</b>	x	x	294 740,75